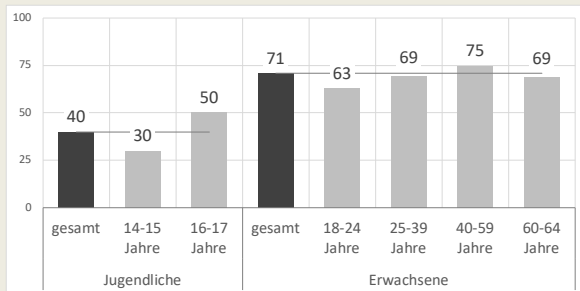
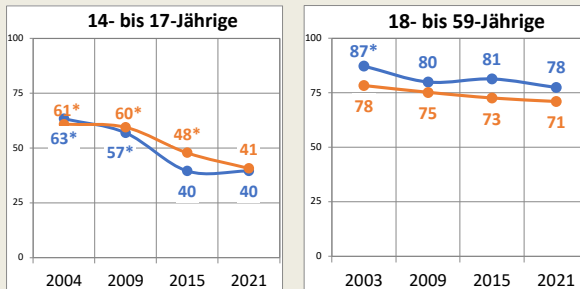


Alkohol

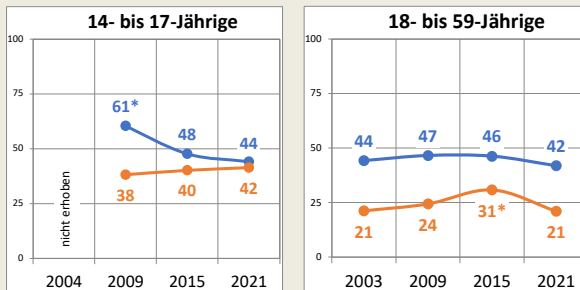
aktueller Konsum¹⁾ 2021



Entwicklung des aktuellen Konsums¹⁾



Entwicklung des problematischen Konsums²⁾



alle Angaben in %

— männlich — weiblich

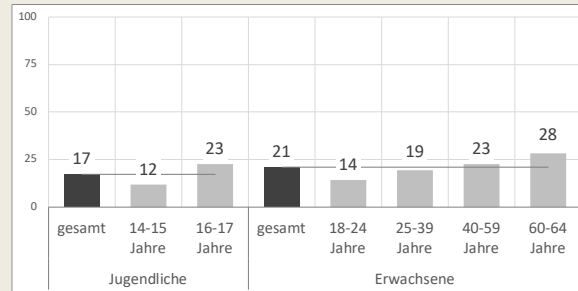
* Unterschied zum Referenzjahr 2021 signifikant mit $p \leq 0,05$

¹⁾ 30-Tage-Prävalenz

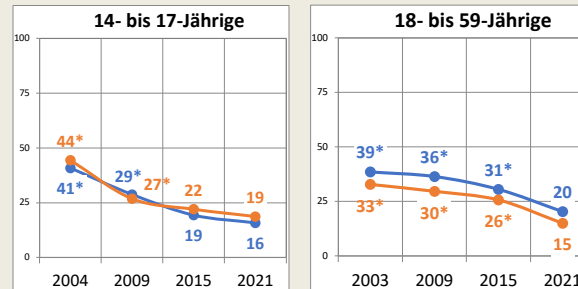
²⁾ Anteil unter den jeweils aktuell Konsumierenden, die mehrmals im Monat (Jugendliche) bzw. mindestens 1 Mal in den letzten 30 Tagen (Erwachsene) fünf und mehr Standardgläser Alkohol bei einer Trinkgelegenheit (Binge Drinking) konsumiert haben.

Tabak

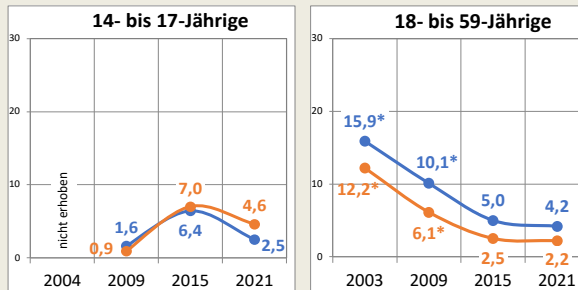
aktueller Konsum¹⁾ 2021



Entwicklung des aktuellen Konsums¹⁾



Entwicklung des Starkkonsums²⁾



alle Angaben in %

— männlich — weiblich

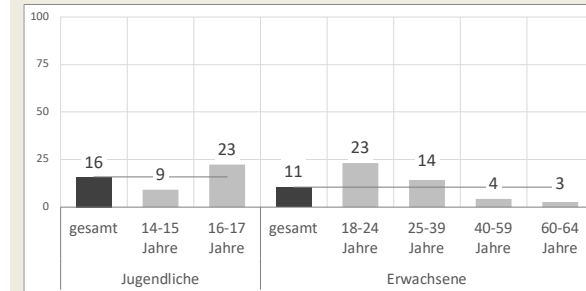
* Unterschied zum Referenzjahr 2021 signifikant mit $p \leq 0,05$

¹⁾ 30-Tage-Prävalenz des Zigarettenkonsums (Jugendliche) bzw. Konsum von mindestens 100 Zigaretten, Zigarren, Zigarrillos und/oder Pfeifen im Leben sowie der mindestens einmalige Konsum eines der genannten Tabakprodukte in den letzten 30 Tagen (Erwachsene).

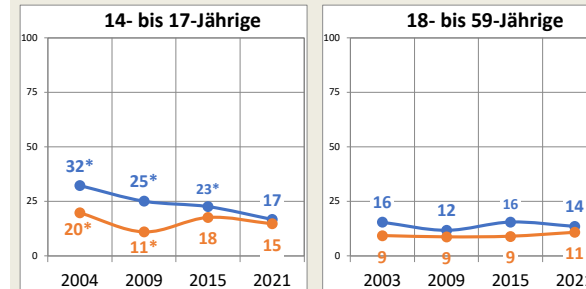
²⁾ Anteil unter den aktuellen Zigarettenraucher*innen, die ≥ 20 Zigaretten pro Tag konsumieren.

Cannabis

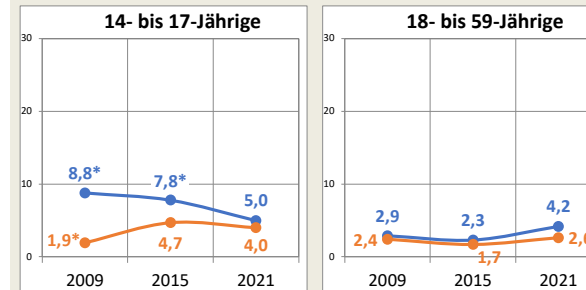
aktueller Konsum¹⁾ 2021



Entwicklung des aktuellen Konsums¹⁾



Entwicklung des problematischen Konsums²⁾



alle Angaben in %

— männlich — weiblich

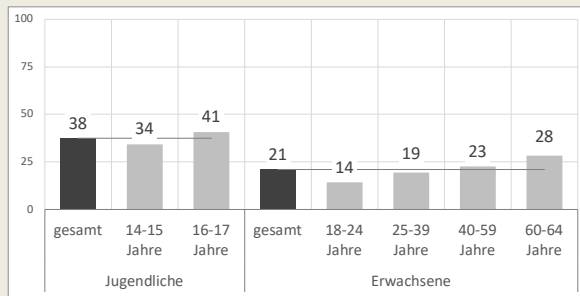
* Unterschied zum Referenzjahr 2021 signifikant mit $p \leq 0,05$

¹⁾ 12-Monats-Prävalenz

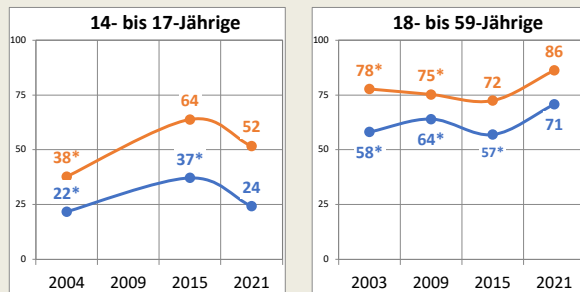
²⁾ Anteil der Konsumierenden mit ≥ 2 Punkten auf der Severity of Dependence Scale (SDS).

Medikamente

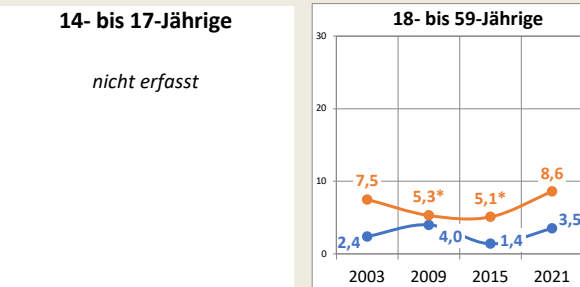
aktueller Gebrauch¹⁾ 2021



Entwicklung des aktuellen Gebrauchs¹⁾



Entwicklung des problematischen Gebrauchs²⁾



alle Angaben in %
* Unterschied zum Referenzjahr 2021 signifikant mit $p \leq 0,05$

¹⁾ 30-Tage-Prävalenz von mindestens 1 Medikament (mit und ohne ärztliche Verordnung)

²⁾ gemäß Kurzfragebogen für Medikamentengebrauch – KFM

Hochrechnung der Zahl der problematisch Suchtmittel Konsumierenden in Hamburg 2021

Altersgruppe	Suchtmittel	Kriterium ¹⁾	N
Jugendliche 14 bis 17 Jahre	Alkohol	mehrmals monatliches Binge Drinking	11.040
	Tabak	regelmäßiges Rauchen ≥ 1 Zigarette pro Tag	3.810
	Cannabis	Severity of Dependence Scale SDS	2.860
	Medikamente	nicht erfasst	-
Erwachsene 18 bis 64 Jahre	Alkohol	Alcohol Use Disorders Identification Test AUDIT	212.000
	Tabak	Fagerström-Test für Nikotinabhängigkeit FTND	191.000
	Cannabis	Severity of Dependence Scale SDS	35.000
	Medikamente	Kurzfragebogen für Medikamentengebrauch KFM	88.000

¹⁾ bezogen auf die letzten 12 Monate

Datenquellen:

Baumgärtner, T. & Hiller, P. (2022). Epidemiologische Entwicklung suchtfördernden Verhaltens von 14- bis 17-jährigen Jugendlichen in den Stadtstaaten Hamburg und Bremen. Deskriptiv zusammenfassende Ergebnisse der SCHULBUS-Untersuchung 2021/22. Sucht.Hamburg gGmbH.

Olderbak, S., Rauschert, C., Möckel, J., Seitz, N.-N., & Kraus, L. (2023). Epidemiologischer Suchtsurvey 2021. Substanzkonsum und Hinweise auf substanzbezogene Störungen in Bayern, Nordrhein-Westfalen, Sachsen, Sachsen-Anhalt und in den Stadtstaaten Berlin, Bremen und Hamburg. IFT Institut für Therapieforschung.

Epidemiologische Fact Sheets

Verbreitung des Gebrauchs und Missbrauchs von Alkohol, Tabak, Cannabis und Medikamenten in Hamburg

Ausgewählte Basisdaten aus der SCHULBUS-Untersuchung und der ESA-Studie



Theo Baumgärtner

Repsoldstr. 4
20097 Hamburg

Tel.: 040 / 284 9918-0
email: baumgaertner@sucht-hamburg.de

gefördert durch



Hamburg